



FORMATION EN PRESENTIEL ET/OU EN DISTANCIEL (SELON LE THEME)

# SAUVETEUR SECOURISTE AU TRAVAIL

Dernière mise à jour le 16/10/2023.

## OBJECTIF

Améliorer ses compétences en matière de prévention dans une entreprise

## COMPÉTENCES DÉVELOPPÉES

- Connaître les bases du SST
- Maîtriser et adopter les bons gestes
- Validation des SST

## PUBLIC CONCERNÉ

Salariés de la Sécurité sociale, salariés des entreprises, élèves et étudiants, Apprentis.

## PRÉ-REQUIS

- Aucune connaissance particulière

## MODALITÉS ET DÉLAIS D'ACCÈS

La formation se déroulera dans les locaux du client, tous les moyens seront mis en œuvre afin d'assurer la diminution des risques d'atteintes à la santé du salarié.

## ACCESSIBILITÉ AUX PERSONNES EN SITUATION DE HANDICAP

La formation est accessible aux personnes en situation de handicap. Néanmoins, la mise en œuvre de certaines séquences pratiques nécessaires à la validation de la formation peut être rendue impérieuse en fonction du handicap. Une étude des conditions d'accès et des moyens de compensation sera réalisée en amont de l'inscription afin d'identifier plus précisément les conditions de réalisation et de faisabilité de la formation.





## MODALITÉS DE DÉROULEMENT DE L'ACTION DE FORMATION

Evaluation des acquis lors des différentes phases d'apprentissages et des mises en situations pratiques. A l'issue de la formation, si les participants ont satisfait aux exigences des épreuves certificatives 1 et 2, le CFMS 13 leur délivre un certificat de « sauveteur secouriste du travail » valable 24 mois. Ce certificat pour rester valable, impose de maintenir et actualiser ses compétences.

<b>Tarif</b>	<b>1290 € HT</b> par participant
--------------	-------------------------------------

<b>Réf.</b>	<b>SST</b>
-------------	------------

<b>Contact</b>	0465260114 nathalie.husson@univlearn.fr <a href="https://univlearn.fr/">https://univlearn.fr/</a>
----------------	---

 Niveau <b>Autres formations professionnelles continues</b>	 Modalité <b>Présentiel</b>	 Effectif par session <b>4 mini &gt; 10 maxi</b>	 Durée <b>14 heures / 2 jour(s)</b>
--	--	--	--



# PROGRAMME

## Module 1 - Situer son rôle de SST dans l'organisation des secours dans l'entreprise

- Identifier le cadre juridique du rôle du SST.
- Délimiter son champ d'intervention en matière de secours.

## Module 2 - Protéger de façon adaptée

- Mettre en œuvre les mesures de protection décrites dans le processus d'alerte aux populations.
- Identifier les dangers persistants et repérer les personnes qui pourraient y être exposées
- Supprimer ou isoler le danger persistant, ou soustraire la victime au danger persistant sans s'exposer soi-même.

## Module 3 - Examiner la victime

- Rechercher, suivant un ordre déterminé, la présence d'un (ou plusieurs) des signes indiquant que la vie de la victime est immédiatement menacée.
- Reconnaître les autres signes affectant la victime.
- Prioriser les actions à réaliser en fonction des signes décelés et du résultat à atteindre

## Module 4 - Garantir une alerte favorisant l'arrivée de secours adaptés au plus près de la victime

- Définir les différents éléments du message d'alerte.
- Identifier qui alerter en fonction de l'organisation des secours dans l'entreprise
- Faire alerter par la personne la plus apte ou alerter soi-même.

## Module 5 - Secourir la victime de manière appropriée

- Choisir à l'issue de l'examen l'action ou les actions à effectuer
- Réaliser l'action ou les actions choisie(s) en respectant la conduite à tenir indiquée dans le guide des données techniques :

- a) La victime saigne abondamment
- b) La victime s'étouffe
- c) La victime se plaint de sensations pénibles et/ou présente des signes anormaux
- d) La victime se plaint de brûlures
- e) La victime se plaint d'une douleur empêchant certains mouvements
- f) La victime se plaint d'une plaie qui ne saigne pas abondamment
- g) La victime ne répond pas mais elle respire
- h) La victime ne répond pas, et ne respire pas (défibrillateur)
  - Surveiller, jusqu'à la prise en charge de la victime par les secours spécialisés, l'amélioration ou l'aggravation de son état et adapter sa conduite si besoin

## Module 6 - Situer son rôle de SST dans l'organisation de la prévention de l'entreprise

- S'approprier les enjeux de la prévention pour en situer l'importance dans son entreprise.
- Se positionner comme un des acteurs de la prévention dans son entreprise

## Module 7 - Caractériser des risques professionnels dans une situation de travail

- Repérer des dangers et informer les personnes qui pourraient y être exposées
- Déterminer des risques et leurs dommages potentiels.



**Module 8 - Participer à la maîtrise des risques professionnels par des actions de prévention**

- Supprimer ou à défaut réduire les risques sur lesquels il est possible d'agir directement.
- Transmettre aux personnes en charge de la prévention les éléments liés à toute situation dangereuse repérée.
- Proposer, si possible, des pistes d'amélioration.

**INTERVENANT(S)**

Formateur Certifié INRS

**ÉVALUATION**

Echanges et réflexions collectives et individuelles, Jeux de rôles filmés analyses personnalisées, La formation alterne démonstration et mise en pratique., Questions posées par le formateur tout au long de la formation à l'oral ou à travers un QCM

**ATTRIBUTION FINALE**

Attestation Individuelle de formation